



## Velkommen som bruker av IntoWords fra VitecMV



### MERK!

Du som bruker PC skal laste ned både IntoWords Windows og IntoWords Cloud. Jobber du i Googleuniverset på Chromebook, laster du kun ned IntoWords Cloud

Du bruker Feide eller MV-login for å logge inn i alle verktøyene.

Verktøyene du har tilgang til er:

- ✓ IntoWords Windows
- ✓ IntoWords Cloud (til Google Chrome eller Edge nettleser)
- ✓ IntoWords Cloud-App, IntoWords på nett (tilgang via de ni prikkene på IntoWords sine verktøylinjer)

Ved avtale hos oss får dere tilgang til lese- og skrive støtte på bokmål, nynorsk og engelsk, fransk, spansk og tysk.



# IntoWords Windows

IntoWords for Windows har enkel installasjon og oppdateres automatisk.



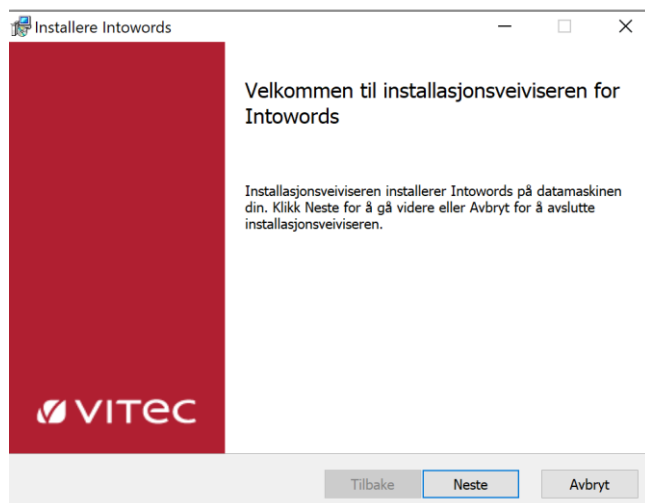
*Verktøylinje til IntoWords Windows*

Med IntoWords får du lese- og skrivestøtte i alle Microsoft 365 sine **skrivebordsprogrammer** (Word, Powerpoint etc.)

Gå inn på vår hjemmeside: <https://www.vitec-mv.com/no/download/>

Trykk på fanen IntoWords, og last ned programmet ved å trykke på «IntoWords Windows».

Etter at installasjonsverktøyet er lastet ned, åpner du det, og følger stegene:



Du må velge «Ja», når programmet ber deg godkjenne at det gjør endringer på maskinen. Ved å godkjenne får IntoWords tilgang til tekstene du jobber med og kan lese opp tekst.

Hvis IntoWords ikke åpner seg opp, kan søker du etter IntoWords datamaskinens oversikt over nedlastninger.

# IntoWords Cloud (Google Chrome eller Edge)



IntoWords Cloud er en utvidelse til nettleseren Google Chrome eller Edge, som gjør at du får lese- og skrivestøtte også når du er på nett.



Verktøylinje til IntoWords Cloud

Gå inn på Chrome Nettmarked og søk opp «IntoWords Cloud», eller gå direkte inn på [denne linken](#). Trykk deretter «Legg til Chrome».



## IntoWords Cloud

Selges av: Vitec MV

★★★★★ 2 | Tilgjengelighet | 60 000+ brukere

Legg til i Chrome

Oversikt

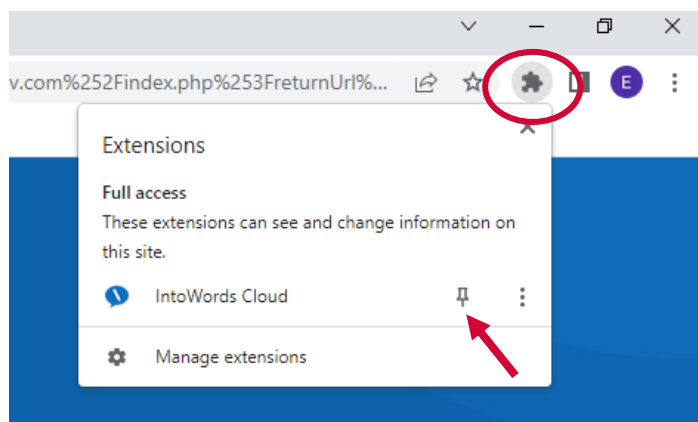
Retningslinjer for personvern

Anmeldelser

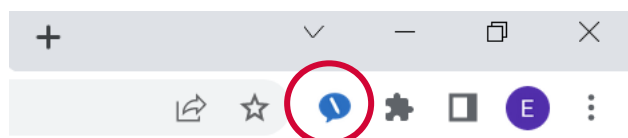
Brukerstøtte

Relatert

IntoWords vil da legge seg i oversikten over utvidelser til høyre for nettleserfeltet:



Ved å trykke på teggstiften (se pil), vil IntoWords legge seg lett tilgjengelig på skjermen. Verktøyet vil heretter ligge i din Google Chrome nettleser. Ikonet kan du finne øverst i høyre hjørnet i nettleseren.

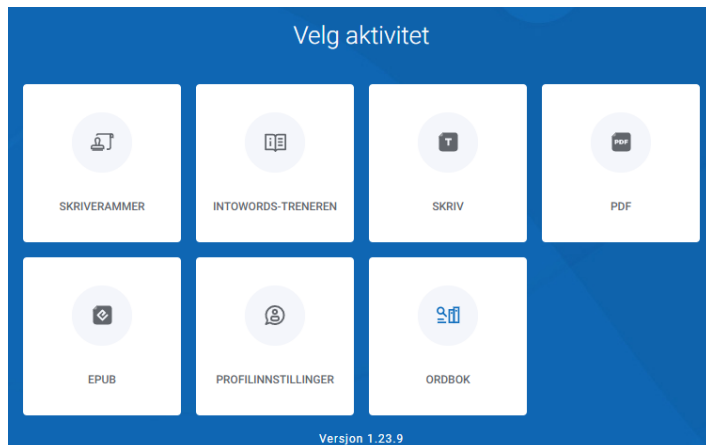


Trykk på ikonet for å aktivere IntoWords. Logg deretter inn med brukernavn og passordet ditt.



# IntoWords Cloud App


I IntoWords Cloud app er IntoWords sitt nettsted. Her finner du blant annet skriverammer og en nyttig PDF-leser. Cloud app synkroniserer med alle IntoWords verktøylinjer. Du finner Cloud app ved å trykke på de ni prikkene på verktøylinja.



IntoWords CloudApp ligger også tilgjengelig her: <https://cloudapp.intowords.com/login>

Har du behov for å gjemme verktøylinja, trykk her:



Trykk på IntoWords-bobla for å få frem verktøylinja igjen: 

Les mer om verktøyene her:

<https://www.vitec-mv.com/no/produkter/>

Meld deg på gratis webinar og se online kurs her:

[https://www.supersaas.dk/schedule/MV\\_Nordic/Norsk\\_kurskalender](https://www.supersaas.dk/schedule/MV_Nordic/Norsk_kurskalender)

Se våre veiledningsfilmer her:

<https://www.vitec-mv.com/no/support-kontakt/videobibliotek/>

**Ta gjerne kontakt med oss i VitecMV-teamet om du har spørsmål.  
God fornøyelse!**

Vennlig hilsen oss i  
Vitec MV