



Vår 2023

Gjennomføring av eksamen – informasjonsmøte elever

Bodin videregående skole

Dagens agenda

- Skriftlig eksamen:
 - Datoer og tidspunkter
 - Hva må du huske
 - Innlogging
 - Regler
- Ikke-skriftlige eksamener
 - Datoer og tidspunkter
 - Forberedelse
 - Regler
- Nyttig å vite

Eksamenstrekk Vg1 ST, ID, KD, ME

- 20% av alle elevene fordelt på utdanningsprogrammene blir trukket til én eksamen.
- Kun avsluttende fag, altså fag som du får standpunktkarakter i på Vg1
- Det betyr: 80% blir ikke trukket ut til eksamen på Vg1

Eksamenstrekk Vg2 ST, ID, KD, ME

- Vg2: alle blir trukket til én eksamen i ett fag:
 - Kun avsluttende fag, altså fag du får standpunktkarakter i dette skoleåret
 - Kan være fellesfag eller programfag
 - Du kan komme opp i enten skriftlig eller muntlig eller muntlig-praktisk eksamen
 - Du blir ikke trukket til både muntlig og skriftlig i et fag – kun én eksamen.

Eksamenstrekk Vg3 ST, ID, KD, ME og PB

- Ordinær Vg3:
 - alle elever skal opp i 4 eksamener:
 - Obligatorisk norsk hovedmål
 - 3 trekkfag: vanligvis 2 skriftlige og 1 muntlig/muntlig-praktisk
- Påbygging:
 - alle skal opp i 3 eksamener:
 - Obligatorisk norsk hovedmål
 - 2 trekkfag: vanligvis 1 skriftlig og 1 muntlig/muntlig-praktisk

Eksamenstrekk YF

- Vg1 og Vg2 YF:
 - 20% av elevene blir trukket i et fellesfag, enten muntlig eller muntlig praktisk eller skriftlig
- Vg2 YF:
 - obligatorisk tverrfaglig praktisk eksamen for alle elevene
- Vg3 YF:
 - Obligatorisk skriftlig eksamen EL Vg3 (automatiseringsfag)
 - Forberedelsesdager 24.+25.mai
 - Eksamen 26.mai

Viktige tidspunkter skriftlig eksamen

- Kunngjøring av trekk 12.mai kl 0900 for alle skriftlige eksamener
 - Trekket kunngjøres i VIS – dere må sjekke meldinger i VIS etter kl 0900 den 12.mai
- Datoene for skriftlige eksamener finner dere i en oversikt på udir sine hjemmesider (se siste lysark for link)
 - Første skriftlige eksamen: fredag 19.mai (norsk sidemål, og dessuten bl. an. forberedelsesdag i norsk YFVg2 og norsk for elever med kort botid) OBS! det er fri på 17. og 18.mai!
 - Eksamensdato for norsk hovedmål (alle elever på Vg3 ST, ID, KD, ME, PB): mandag 22.mai

Skriftlige eksamener

- Sentralt gitt
- Likt for alle elever i Norge
- Sensureres av to eksterne sensorer
- Gjennomføres digitalt/ delvis digitalt (eksamener med 2 deler):
 - <https://www.udir.no/eksamen-og-prover/eksamen/slik-endrer-vi-eksamen/#a173484>

Forberedelsesdag

- Noen fag har en forberedelsesdel. Denne delen vil være tilgjengelig 24 eller 48 timer før eksamen. Sjekk ditt fag!
- Forberedelsesdag er en obligatorisk skoledag. Du har også rett til veiledning av faglærere på denne dagen.

Innlogging til forberedelse og til å ta eksamen

- <https://kandidat.udir.no/>
- Gå inn på linken i midten i god tid før eksamen:
 - Finn ditt fag (skriv inn navnet på faget og velg rett kode!)
 - Les om hvilke hjelpemidler som er tillatt, om faget har forberedelse med mer.

Jeg har eksamen i dag →

eller

Forberedelsesmaterieill og informasjon om skriftlig eksamen →

Mine eksamensbesvarelser →

Logge inn på eksamensdagen

- Du logger deg inn med feide eller med brukernavn og passord.
- Vaktene vil hjelpe deg med dette.
- Vær ute i god tid før eksamen starter.
- Obs! Dersom du kommer for sent og etter kl 10:00, får du ikke lov til avlegge eksamen!

Logg inn for å ta eksamen

Kandidatnummer

Kandidatpassord

Logg inn

eller

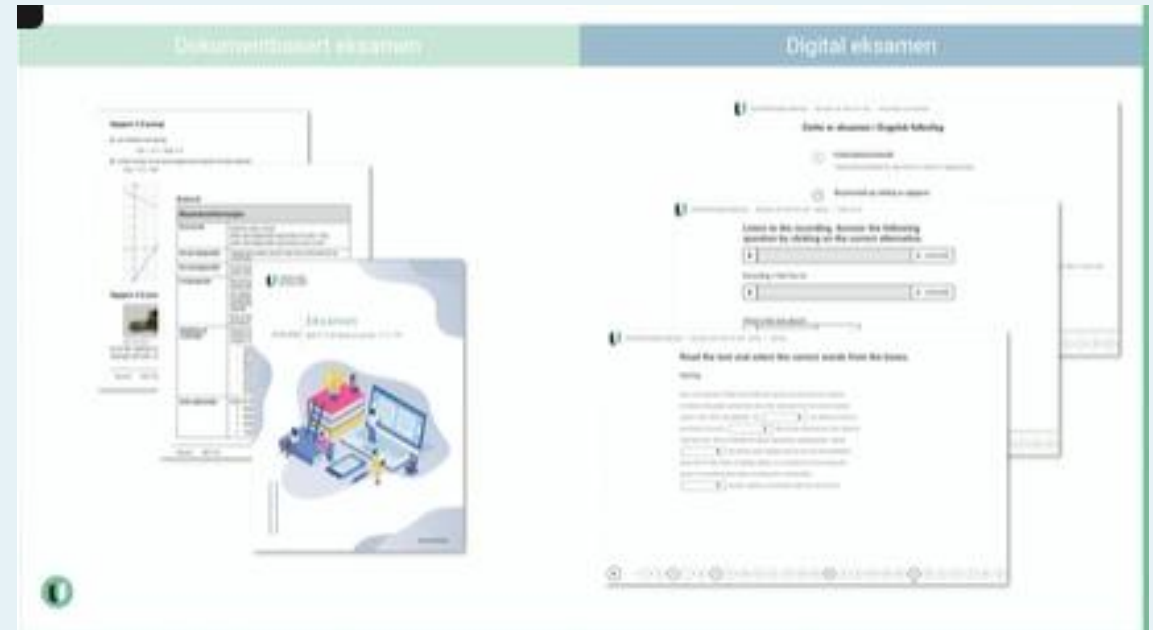


Logg inn med Feide



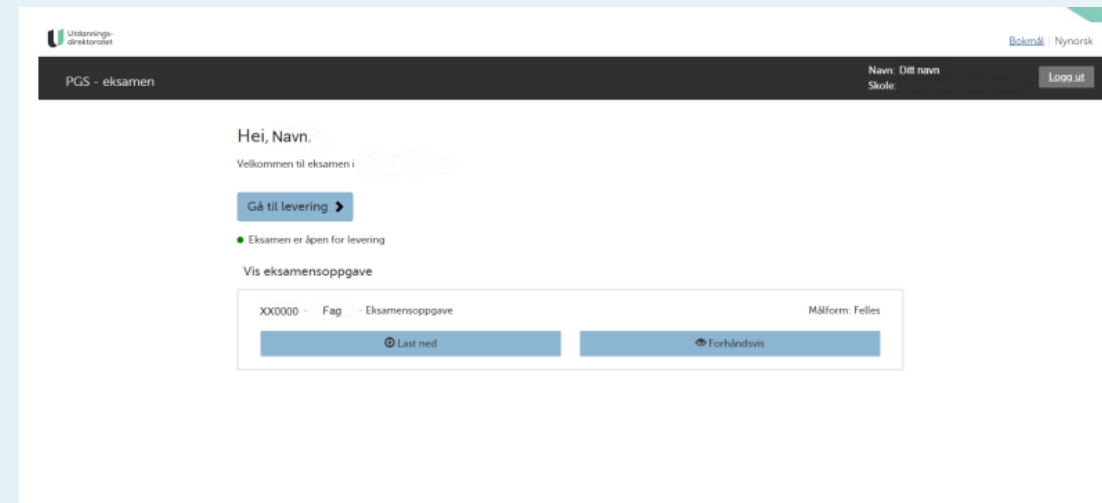
To ulike eksamenssystemer

- De fleste eksamener i LK20 er heldigitale. Det gjelder alle eksamener som ikke har to deler.
- Alle eksamener i matematikk, i kjemi 2, biologi 2, fysikk 2, har to-delt eksamen og er ikke heldigitale
- Oppgaven blir delt ut på papir, og dere har en del uten og en del med hjelpemidler



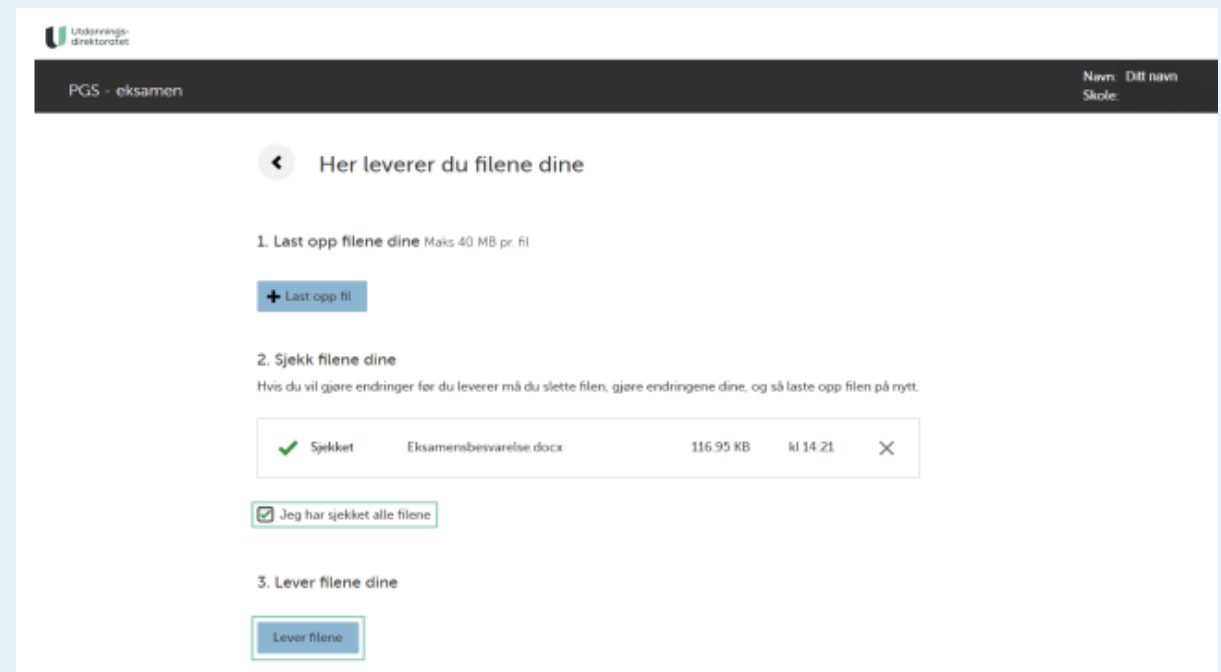
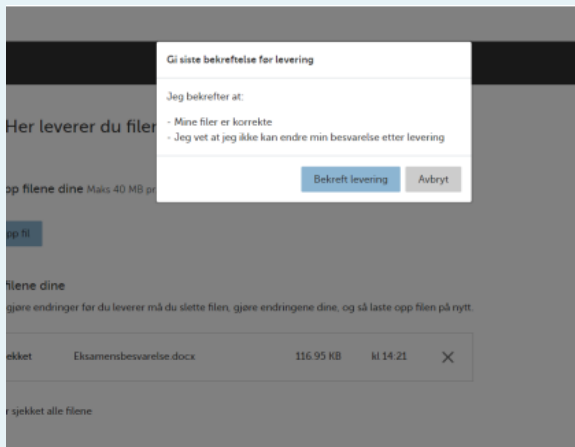
Eksamensoppgave og -besvarelse - to-delte eksamener

- Besvar delen som er uten hjelpemidler på papir som er delt ut. Husk å skrive kandidatnummer på alle arkene.
- Kandidatnummeret får du utdelt på eksamensdagen.
- Del med hjelpemidler:
 - Last ned eksamensoppgaven dersom den er digitalt tilgjengelig på egen PC/ minnepenn.
 - Bruk malen for besvarelsen som er lagret på minnepennen du får utdelt
 - Lagre din besvarelse på minnepenn med jevne mellomrom!
 - Bruk kandidatnummer som dokumentnavn.
 - Konverter besvarelsen til PDF før du skal levere.



Lever besvarelsen

- Trykk på "gå til levering"
- Last opp filen(e)
 - Sjekk nøye at du leverer rett versjon av din besvarelse.
 - Anonymiser besvarelsen:
 - Husk å fjerne navn eller annet som identifiserer deg.
- Lever filene
- Bekreft levering



Sjekk at du har fått kvittering for levering

- Sjekk at du får bekreftelsen for at du har levert.
- Gi beskjed til vakta som skal se at du har fått kvittering før du kan forlate eksamenslokalet.

Kvittering for Anne-Marie Autotestdata - 248TSF-V

Gratulerer, vi har mottatt din besvarelse

Ikke lukk denne siden eller logg ut for du har fått tillatelse fra en eksamensvakt

Dine leverte filer

[Skriv ut](#)

Filnavn

Tidspunkt

EVH-2015NOR1033____B01S.pdf

13:46:22 - 22. april 2021

Du vil ha muligheten til å laste ned din eksamensbesvarelse på kandidat.udir.no fra i morgen.

Jeg er ferdig, logg ut

Heldigitale eksamener

- Logg inn som beskrevet tidligere.
- <https://www.udir.no/eksamen-og-prover/eksamen/slik-endrer-vi-eksamen/>
 - Film: Hva betyr endringer for gjennomføring av eksamen
 - Det er ulike typer oppgaver i de ulike fagene. Sjekk: eksempeloppgaver i ulike fag
 - Besvarelser som skrives direkte i eksamenssystemet lagres automatisk underveis der.
 - Du kan også laste opp filer.
 - Skolen stiller med headset. OBS! De er ikke trådløse.

Forberedelser og utstyr

- Sjekk PC:
 - Har du installert alle programmer du trenger i dine fag?
 - Last ned dokumenter som du har bruk for fra f. eks. ITSL
 - Last ned filene du trenger i en mappe under "nedlastinger" på egen maskin.
 - Sjekk videoen på hjemmesiden for tips og veiledning.
 - For bruk av opplesing med hodetelefon: Har du prøvd det ut?
 - Geogebra: sjekk om du får fram diagram. Hvis ikke, ta kontakt med IT.
 - Ha feide-brukernavn og passord klar.

Muntlig/ muntlig-praktisk og praktisk eksamen

- Perioden for M/MP/P-eksamen: siste uka i mai og fram til 21.juni.
- Elever får kunngjort trekket til M/MP/P eksamen 48 timer før eksamen i VIS
- Dere må selv sjekke VIS-meldinger
- Skolen lager informasjon om når dere må sjekke
- Trekk for eksamener som starter kl 0900 kunngjøres kl 0900, de som starter kl 1400, kunngjøres kl 1400
- Dere får beskjed fra faglæreren hvor dere skal møte vedkommende umiddelbart etter trekket for å få informasjon om forberedelse
- Forberedelsesdagene er del av eksamen og obligatoriske skoledager!
- Ha med legitimasjon på eksamensdagen.

Bruk av hjelpemidler og kilder

- Sjekk hvilke hjelpemidler som gjelder for ditt fag.
- Oppgi kilder - både når du parafraserer og når du siterer.
- Sjekk hvilke nettsider som er tillatt. <https://eksamensinfo.nfk.no/>
- Dette er ikke tillatte hjelpemidler:
 - Kommunikasjon (digitalt, muntlig, skriftlig, en- og toveis)
 - Oversettelsesprogram (gjelder norsk, engelsk, fremmedspråk)
 - Plagiat

Juks og konsekvenser av juks

- Hva defineres som juks:
 - kommunisere med andre
 - bruk av hjelpemidler som ikke er tillatt
 - bruk av chatbot eller annen tilsvarende teknologi
 - bruk av oversettelsesprogram i norsk og språkfag
- Konsekvenser av juks eller forsøk på juks:
 - Du får eksamen i faget annullert!
 - Du mister standpunktkarakteren i faget!
 - Du kan ta eksamen tidligst ett år etter!
 - Du får ikke førstgangsvitnemål!

Dette må du huske

- Sjekk hvor du skal!
- Møt senest 30 minutter før eksamen starter!
- Besvarelser på papir SKAL være skrevet med blå eller svart penn!
- Kjør evt. programvareoppdateringer på din PC før eksamen.
- Sjekk at du har installert programvare du trenger.
- Sjekk at digitale enheter som tillater kommunikasjon er avslått! (mobil, klokke osv) og lagt der vakta sier de skal legges.
- Ha med deg gyldig legitimasjon! (Pass/ ID-kort, bankkort/ sertifikat m/bilde, Pocket-ID)
- Ha med lader til PC.
- Ha med mat og drikke.
- Ha trua!

Klage på karakter

- Etter at eksamenskarakteren er publisert, har du 10 dager klagefrist
- Skriftlige eksamener:
 - Du kan klage på karakteren.
 - For å få klagen behandlet som hurtigklage, må du klage snarest. Da vil du få den behandlet før 1.juli (frist for innsending av vitnemålet til høyere utdanning).
- M/ MP-eksamener:
 - Du kan ikke klage på karakteren
 - Du kan klage på formelle feil på gjennomføring av eksamen
- Sjekk skolens hjemmeside for hvordan du leverer klagen: <https://bodin.vgs.no/for-elever-og-foresatte/eksamen-og-karakterer/klage-pa-karakter/>

Vanlige spørsmål

- Hvor skal jeg møte? – Sjekk VIS
- Hva om jeg blir syk?
 - Blir du syk eller har annet dokumentert fravær som gjør at du ikke kan ta eksamen på oppsatt dag, har du rett til usatt eksamen ved første etterfølgende eksamen. Det er vanligvis på høsten.
 - Du får fortsatt førstegangsvitnemål og beholder standpunktkarakteren i faget.
 - Du må levere dokumentasjon innen tre dager fra eksamenstidspunkt.
- Hva om jeg har rett til opplesing av tekst?
 - De digitale eksamener har digital opplesing og alle kan bruke denne funksjonen ved hjelp av hodetelefoner
 - I dokumentbaserte eksamener vil dere få opplest oppgavesettet i starten av eksamen, og kan underveis be om å få opplest tekst på nytt.
- Hvilke fag kan jeg komme opp i?
 - Alle fag som du får standpunktkarakter i

Noen nyttige lenker:

- Samlet informasjon om eksamener finnes her:
- <https://www.udir.no/eksamen-og-prover/eksamen/administrere-eksamen/#a110477>
- <https://bodin.vgs.no/aktuelt/informasjon-om-eksamen-varen-2023.69315.aspx>
- <https://www.nfk.no/tjenester/skole-og-opplaring/eksamen/eksamen-for-elever/>
- <https://eksamensinfo.nfk.no/>